

安全上のご注意 必ずお守りください

お使いになる人や他の人への危害、財産への損害を未然に防止するため、必ずお守りいただくことを、次のように説明しています。

■表示内容を無視して誤った使い方をしたときに生じる危害や損害の程度を、次の表示で区分し、説明しています。

- 警告** この表示の欄は、「死亡または重傷を負う可能性が想定される」内容です。
 - 注意** この表示の欄は、「傷害を負う可能性または物的損害のみが発生する可能性が想定される」内容です。
- お守りいただく内容の種類を、次の絵表示で区分し、説明しています。(下記は、絵表示の一例です。)
- このような絵表示は、気を付けていただきたい「注意喚起」内容です。

商品の特徴

この時計は、文字板面にソーラーセルを配し、光エネルギーを電気エネルギーに変換して時計を駆動させる薄型年差ソーラーパワーウォッチです。

ソーラーパワーウォッチ充電時間の目安

時計のモデル(文字板の色など)によっては充電時間が異なります。あくまでも目安としてご利用ください。 *充電時間は連続照射時間です。

照度(ルクス)	環境	止まってから1秒運針までの充電時間	1日分の充電時間	フル充電時間
500	屋内照明	約38時間	約2時間	約304時間
1,000	蛍光灯(30W)の下60~70cm	約17時間	約50分	約146時間
3,000	蛍光灯(30W)の下20cm	約5時間30分	約20分	約47時間30分
10,000	曇天	約1時間30分	約5分	約14時間30分
100,000	夏の日の直射日光下	約52分	約3分	約8時間

フル充電時間………時計が停止している状態から最大に充電されるまでの時間。
1日分の充電時間………時計を1秒運針で1日動かすのに必要な時間。

お取り扱いにあたって

警告 防水性能について

- 日常生活用防水時計(3気圧防水)は、洗濯などには使用できませんが、水中での使用はできません。
- 日常生活用強化防水時計(5気圧防水)は、水泳などには使用できますが、素潜り(スキンスダイビング)などには使用できません。
- 日常生活用強化防水時計(10/20気圧防水)は、素潜りには使用できませんが、スキューバ潜水・ヘリウムガスを使う飽和潜水には使用できません。

防水性について
時計の文字板及び裏ぶたの防水性能表示をご確認の上、下図を参照して正しくご使用ください。(1barは約1気圧に相当します)

名称	表示		仕様
	文字板	ケース(裏ぶた)	
日常生活用防水時計	無表示	WATER RESIST (ANT)	3気圧防水
日常生活用強化防水時計	WATER RESIST 5bar または無表示	WATER RESIST (ANT) WATER RESIST (ANT)	5気圧防水
日常生活用強化防水時計	WATER RESIST 10/20bar または無表示	WATER RESIST (ANT) 10/20barまたは WATER RESIST (ANT)	10気圧防水 20気圧防水

注意

- りゅうずは常に押し込んだ状態(通常位置)でご使用ください。りゅうずがねじ締めタイプであれば、しっかり固定されているか確認してください。
- 水分のついたままりゅうずの操作をしないでください。時計内部に水分が入り防水不良となる場合があります。
- 皮革バンドは材質の特性上、水に濡れると耐久性に影響がでる場合があります。水の中で使うことが多い日常生活用強化防水時計の場合は服色、接着はがれなどの不具合を起こすことがありますので、あらかじめ他の材質のバンド(金属製またはゴム製)にお取り替えの上、ご使用ください。
- 日常生活用強化防水時計の場合、海水に浸した時や多量の汗をかいた後は、真水でよく洗い、よく拭き取ってください。
- 万一、時計内部に水が入ったり、ガラス内部にクモリが発生し長時間消えないときはそのまま放置せず、お買い上げ店または、最寄りの弊社お問い合わせ窓口へ修理、点検を依頼してください。
- 時計内部に海水が入った場合は、箱やビニールに入れてすぐに修理依頼をしてください。
- 時計内部の圧力が高まり、部品(ガラス、りゅうず、ボタンなど)が外れる危険があります。

ご使用になる前に

十分に光を当てて充電してからご使用ください。

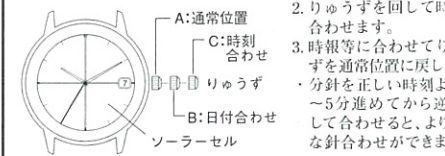
この時計には、電気エネルギーを蓄えるために二次電池が使われています。この二次電池は、水銀などの有害物質が一切使われていないクリーンエネルギー電池です。一度フル充電すると約5ヶ月間は充電しなくても時計は動き続けます。

＜ソーラーパワーウォッチの上手な使い方＞
快適にこの時計をご使用いただくためには、常に余裕をもって充電することを心がけてください。この時計はどんなに充電しても過充電の心配はありません。(過充電防止機能付き) 毎日の充電を心がけてご使用されることをおすすめいたします。

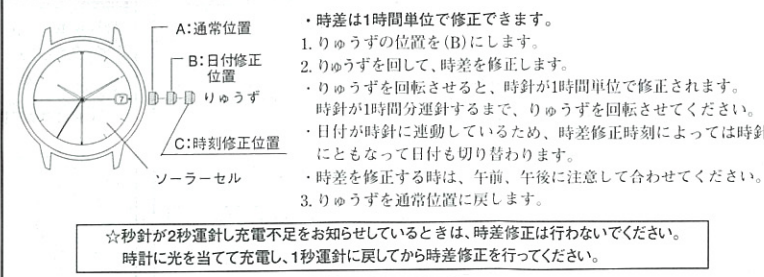
時刻合わせ・カレンダー合わせ

*りゅうずがねじ締めタイプの場合は、ねじをゆるめてから操作をし、合わせ終わりましたらりゅうずを押しながら右に回してきちんとねじを締めてください。

時刻合わせ
1. 秒針が0秒位置で停止するようにりゅうずの位置を(C)にします。
☆時計が日付なしの場合は、りゅうず位置を(B)にします。



時差修正の方法(時計が日付け付の場合)



カレンダー合わせ(時計が日付きの場合)

- りゅうずの位置を(B)にします。
 - りゅうずを回し、時針を運針させて日付を合わせます。時針を時計方向に運針すると日付は午前12時に切り替わります。
 - 時針を反時計方向に運針させると日付が逆転(一日分づつマイナス修正される)します。
 - 逆転時は、午後0時30分頃に日付けが切り替わります。
 - りゅうず(B)位置では時針のみりゅうずの回転に連動して運針します。
 - 時針を現在時刻に合わせてりゅうずを通常位置に戻します。
- ※日付は午前0時頃に切り替わります。
※この時計の日付は31日周りで、小の月(月末が30と2月末)は翌月1日への切り替えはりゅうず操作での切り替えが必要です。

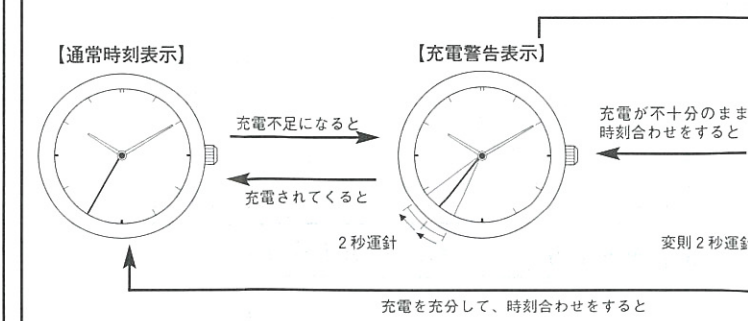
＜参考＞協定世界時(UTC)を基準とした世界の主要都市の時差(1997年現在)

都市名	時差	都市名	時差
ロンドン	±0	東京	+9
パリ	+1	シドニー	+10
カイロ	+2	ロサンゼルス	-8
モスクワ	+3	シカゴ	-6
バンコク	+7	ニューヨーク	-5
ホンコン	+8	リオデジャネイロ	-3

時差は、国や地域の事情により変更される場合があります。

ソーラーパワーウォッチ特有の機能について

この時計は、充電不足になると以下のような警告機能が働いて表示が切り替わります。



- 充電警告機能**
秒針が2秒運針して充電不足を知らせます。このときも時計は正確に動いていますが、2秒運針を始めてから約2日経過すると時計は停止してしまいます。光を当てて充電し、もとの1秒運針に戻してください。
- 時刻合わせ告知機能**
クイックスタート機能が働くと、時計の針は動き出しますが、時刻が狂っていることを知らせます。このような場合は、十分に充電して時刻を合わせ直してください。時刻合わせ操作をしないと変則2秒運針が続きます。
- クイックスタート機能**
充電が全くされていないと時計は停止してしまいます。光を当てると、約10秒で時計の針が動き始めます。(モデルや光の明るさによって、針が動き出すまでの時間は異なります。) 但し、このときに光をささぎりますと充電が十分でないため、時計は再び停止してしまいますので注意してください。
- 過充電防止機能**
二次電池がフル充電されると、それ以上は充電されないように過充電防止機能が働きますので安心して充電ができます。

年差時計の精度について

この時間精度を維持するためには常温(5℃~35℃)の環境下で使用され、かつ1日に12時間程度の携帯をしたときです。このような条件以外のときは若干精度誤差が生じることがありますのであらかじめご了承ください。

- ・月間の進み、遅れについて
この時計の月間での進み、遅れは必ずしも10秒(または20秒)×1/12になりません。使用環境(温度変化=季節など、携帯時間、その他)などによっては月差±約2秒(年差±10秒)/±4秒(年差±20秒)になることもあります。

製品仕様

- 型式 ……薄型年差ソーラーパワーウォッチ
- 時間精度 ……平均年差±10秒/1秒運針時(常温+5℃~+35℃携帯時)
- 作動温度範囲 ……-10℃~+60℃
- 付加機能 ……充電警告機能
クイックスタート機能
時刻合わせ告知機能
過充電防止機能
時差修正機能(日付け付き時計のみ)
- 持続時間 ……フル充電から停止まで:約5ヶ月
2秒運針から停止まで:約2日
- 使用二次電池 ……二次電池 1個

※仕様は改良のため予告なく変更することがあります。

保証とアフターサービスについて

- 保証について**
正常なご使用で、保証期間内に万一故障が生じた場合には、保証書に従い、無料修理いたします。
- 修理用品の保有期間について**
当社は、時計の機能を維持するための修理用品を通常7年間を基準に保有しております。ただし、ケース・ガラス・文字板・針・りゅうず・バンドなどの外装部品については、外観の異なる代替部品を使用させていただく場合がありますので、予めご了承ください。
- 修理可能期間について**
当社の修理用品の保有期間中は修理が可能です。ただし、ご使用の状態・環境でこの期間は著しく異なります。修理の可否については、現品ご持参の上販売店でご相談ください。なお、長期間のご使用による精度の劣化は、修理によっても初期精度の復元が困難な場合があります。

磁気について

- ・磁石には近づけないでください。磁気健康器具(磁気ネックレス・磁気健康腹巻など)、冷蔵庫のマグネットドア、バックの止め具、携帯電話のイヤホン部など、磁気に近づけると時刻が狂います。この場合は磁気から離して時刻修正を直してください。

静電気について

- ・クオーツウォッチに使われているICは、静電気に強い性質を持っています。テレビ画面などの強い静電気を受けると表示が狂うことがありますのでご注意ください。

ショックについて

- ・床面に落とすなどの激しいショックは与えないでください。

化学薬品・ガス・水銀について

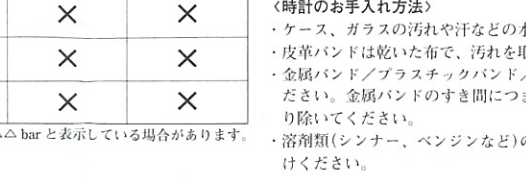
- ・化学薬品・ガスの中での使用はお避けください。シンナー・ベンジン等の各種溶剤及びそれらを含有するもの(ガソリン・マニキュア・クレゾール・トイレ用洗剤・接着剤など)が時計に付着しますと、変色・溶解・ひび割れ等を起こす場合があります。薬品類には充分注意してください。また、体温計などに使用されている水銀に触れたりしますと、ケース・バンド等が変色することがありますのでご注意ください。

保管について

- ・長期間ご使用にならないときは、汗・汚れ・水分などを良く拭き取り、高温・低温・多湿の場所を避けて保管してください。
- ・時計を長時間ご使用にならない場合、できるだけ光が当たる場所で保管することをおすすめします。また、りゅうずを時刻合わせ位置に引き出した状態で保管すると持続時間が長続きます。

注意 時計は常に清潔に

- ・ケースとりゅうずの間にゴミや汚れが付着したまま放置しておくと、りゅうずが引き出しにくくなる場合があります。時々、りゅうずを通常位置のままで空回りさせてゴミ、汚れを落としてください。
- ・ケースやバンドは肌着類と同様に直接肌に接しています。金属の腐食や汗、汚れ、ほこりなどの気づかない汚れで衣類の袖口などを汚す場合があります。常に清潔にご使用ください。
- ・かぶれやすい体質の人や体調によっては、皮膚にかゆみやかぶれを生じることがあります。異常を感じたら、ただちに使用を中止してすぐに医師に相談してください。
- ・かぶれの原因は
1. 金属、皮革アレルギー
2. 時計本体及びバンドに発生したサビ、汚れ、付着した汗などです。
- ・皮革バンドは汗や汚れにより「色落ち」を起こすことがあります。乾いた布で拭くなどで常に清潔にご使用ください。
- ・バンドは多少余裕を持たせ、通気性を良くしてご使用ください。



注意 携帯時の注意

- ・幼児を抱くときなどは、幼児のけがや事故防止のため、あらかじめ時計を外すなど充分ご注意ください。
- ・激しい運動や作業などを行うときは、ご自身や第三者へのけがや事故防止のため、充分ご注意ください。
- ・サウナなど時計が高温になる場所では、火傷の恐れがあるため絶対に使用しないでください。

注意 バンドのお取り扱いについて(着脱時の注意)

- ・バンドの中留め構造によっては、着脱の際に爪を傷つける恐れがありますのでご注意ください。

温度について

- ・-10℃~+60℃から外れた温度下では機能が低下したり、停止することがあります。

自然光で充電する時は、必ず50cm以上離して、時計が高温にならないように注意して充電してください。

- 例)自然光、ハロゲンランプなど、高温になりやすい光源に時計を近づけての充電。車のダッシュボードなどの高温になりやすい場所での充電。

二次電池の交換について

この時計に使われている二次電池は、充電、放電を繰り返し行えるため、一般の電池のように定期的な電池交換の必要はありません。

二次電池の交換について

この時計に使われている二次電池は、充電、放電を繰り返し行えるため、一般の電池のように定期的な電池交換の必要はありません。

二次電池の交換について

この時計に使われている二次電池は、充電、放電を繰り返し行えるため、一般の電池のように定期的な電池交換の必要はありません。