

CASIO®




感謝您選購卡西歐（CASIO）手錶。

為了使本手錶的使用壽命達到所設計的年數，請務必詳細閱讀並遵守本說明書中的說明，尤其是“操作須知”及“用戶維護保養”各節中的事項。



第二時間功能	TW-15
如何配置第二時間設定	TW-15
秒錶功能	TW-18
如何測量經過時間	TW-18
主要的指示符	TW-19
規格	TW-20
操作須知	TW-22
用戶維護保養	TW-30





35

^P 10:08

124





A

B

C

10:08:36



6:30 PM



12:00 AM



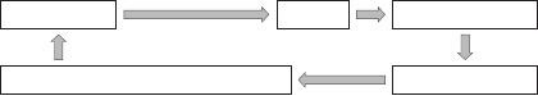


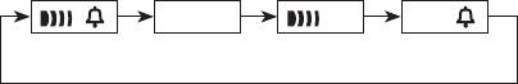
00:0000ST



PL 8:0836





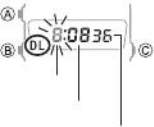


如何停止鬧鈴音

手錶開始鳴音後，按 (A) 或 (B) 鈕都可停止鳴音。

如何測試鬧鈴

在任意功能中，按住 (B) 鈕可使鬧鈴鳴響。





(A)

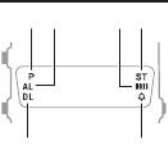
(B)

9:08 36

(C)







FC		
SC		
FC		
SC		
FC		
SC		
FC		
SC		

秒錶功能：

測量單位：1/100 秒鐘

測量限度：59 分 59.99 秒（60 分鐘）

測量功能：經過時間，累積經過時間

其他：

自動返回計時功能；測試鬧鈴

電池：

SR920W x 1

電池壽命：約 3 年

條件：

- 鬧鈴功能：一次（20 秒）/ 日

規格如有變更，恕不另行通知。

- 後蓋上未刻印有 WATER RESIST 或 WATER RESISTANT 字樣的手錶不能防汗。請避免在會大量出汗或水汽多的地方，以及會濺上水的環境下使用此種手錶。
- 即使手錶防水，仍請注意下述使用須知。這些使用方法會減弱防水效能並使玻璃起霧。
 - 手錶浸在水中或被打濕時不要操作錶冠或按鈕。
 - 請避免在浴室內戴著手錶。
 - 不要在溫水游泳池、桑拿、或任何其他高溫/ 高濕的環境中佩戴手錶。
 - 不要在洗手或洗臉時，做家務時或進行任何其他使用肥皂或洗滌劑的工作時佩戴手錶。
- 在浸過海水後，請用清水沖洗掉手錶上的所有鹽份及髒物。
- 為保持防水性能，請定期更換手錶的墊圈（約每兩年或三年一次）。
- 在更換電池時，訓練有素的技術人員會檢查手錶的防水性能。電池的更換需要專用工具。必須將電池的更換作業委託給您的經銷商或卡西歐特約服務中心。
- 有些防水手錶配的錶帶為時尚的皮革錶帶。請避免戴著手錶游泳、洗澡或進行任何其他會使皮革錶帶直接接觸水的活動。

- 驟然降溫時手錶玻璃的內表面有可能會起霧。若霧很快消散，則表示沒有問題。驟然和極度的溫度變化（如在夏天進入空調房並站在空調出風口的附近，或冬天在有暖氣的室內並讓手錶接觸雪）會使手錶起霧，並且需要很長時間才能消散。若霧不消散或手錶內結露了，則請立即停止使用本錶，將手錶送去您的經銷商或卡西歐特約服務中心修理。
- 本防水手錶通過了國際標準組織規定的測試。

錶帶

- 把錶帶繫得過緊可能會使您出汗，並使空氣不易在錶帶下流通，此種情況可能會導致皮膚發炎。因此不要把錶帶繫得過緊。錶帶與手腕之間應有能插入一個手指的空間。
- 磨損、生鏽及其他情況都可能會使錶帶斷裂或脫離手錶，並使錶帶上的栓錯位或掉落。這有造成手錶從手腕上掉落並丟失，或造成人身傷害的危險。錶帶必須用心保養並保持乾淨。
- 若出現下列任何一種情況，請立即停止使用錶帶：錶帶失去彈性，錶帶有裂紋，錶帶褪色，錶帶鬆弛，錶帶的連接栓錯位或掉落，或任何其他異常。請將手錶送到您的經銷商處或卡西歐服務中心進行檢查和修理（有價服務）或更換錶帶（有價服務）。

溫度

- 切勿將手錶放在汽車的儀表板上、加熱器附近或任何其他會產生高溫的地方。亦不要將手錶放在溫度極低的地方。溫度極端會使手錶的時間失準、停止或發生其他故障。
- 在 $+60^{\circ}\text{C}$ (140°F) 以上的溫度環境中長期放置會使手錶的 LCD 出現問題。在低於 0°C (32°F) 及高於 $+40^{\circ}\text{C}$ (104°F) 的環境中，手錶的 LCD 可能會顯示不清。

衝擊

- 本錶在設計上能承受日常生活中及籃球、網球等非劇烈運動中的衝擊。但讓手錶掉落或使其受到強烈的衝擊可能會使其發生故障。請注意，防震設計的手錶（G-SHOCK、BABY-G、G-MS）能在鑄鋼作業中，其他會產生強震動的活動中，或劇烈體育運動（越野摩托車賽等）中佩戴使用。

磁力

- 指針及混合式（指針 - 數字）手錶由使用磁力的電動機驅動指針。當這種手錶在會發射強磁場的裝置（揚聲器、磁項鏈、手機等）附近時，計時可能會被這種磁力減速、加速或停止，導致指示時間的不準。
- 應避免受到非常強的磁場（從醫療裝置等發出的）的影響，因為非常強的磁場會使手錶發生故障，並損壞電子部件。

靜電

- 極強的靜電會使手錶表示錯誤的時間。非常強的靜電甚至會損壞電子部件。
- 靜電荷會使顯示幕畫面變空白片刻，或使顯示幕上出現彩虹現象。

化學品

- 不要讓手錶接觸稀釋劑、汽油、溶劑、植物油或動物油，或任何清潔劑、粘合劑、塗料、藥品或含有這些成分的化妝品。否則會使樹脂錶殼、樹脂錶帶、皮革及其他部件變色或損壞。

保管

- 打算長期不使用手錶時，應徹底擦去其上髒物、汗水及水汽，並將其保管在陰涼、乾燥的地方。

樹脂部件

- 當手錶上沾有水時長時間與其他物品接觸，或與其他物品存放在一起，會使樹脂部件上的顏色轉染到其他物品上，或使其他物品的顏色轉染到手錶的樹脂部件上。因此，在保管之前必須確認手錶已完全乾燥，保管時不要與其他物品接觸。
- 讓手錶長時間曝露在直射陽光（紫外線）下，或長期未從手錶上清除去髒物，會使手錶變色。
- 因某些環境因素（強烈的外力，持續的磨擦、撞擊等）引起的磨擦會使塗漆部件褪色。
- 若錶帶上有印刷字，印刷區的強烈磨擦可能會使字褪色。
- 讓手錶長期處于潮濕狀態會使螢光褪色。打濕後請盡快擦乾手錶。
- 半透明的樹脂部件可能會因汗水及髒物、長期高溫高濕等而變色。
- 手錶的日常使用或長期保管會使樹脂部件劣化、斷裂或彎曲。這種損壞的程度依使用條件或保管條件而不同。

皮革錶帶

- 當手錶上沾有水時長時間與其他物品接觸，或與其他物品存放在一起，會使皮革錶帶的顏色轉染到其他物品上，或使其他物品的顏色轉染到手錶的皮革錶帶上。因此，在保管之前必須確認手錶已用軟布完全擦乾，保管時不要與其他物品接觸。
- 讓皮革錶帶長時間曝露在直射陽光（紫外線）下，或長期未從皮革錶帶上清除去髒物，會使其變色。
注意：皮革錶帶長期受到摩擦或粘有髒物會使顏色轉染或褪色。

金屬部件

- 即使部件是不鏽鋼或電鍍的，未從金屬部件上除去髒物仍會使其生鏽。若金屬部件沾有汗或水，請用一塊吸水的軟布徹底擦乾，然後將手錶存放在通風良好的地方晾乾。
- 請使用一個軟牙刷或類似的工具，蘸水與中性清潔劑的稀釋溶液或肥皂液刷洗金屬。然後，用水沖洗，洗去所有殘留的清潔劑並用吸水的軟布擦乾。刷洗金屬部件時，請用保鮮膜包住錶殼，以避免讓其接觸到清潔劑或肥皂。



手錶保護不周時的危險 生鏽

- 雖然本錶使用的金屬鋼能高度防鏽，但在變髒後若不清潔其仍會生鏽。
 - 手錶上的髒物使氧氣接觸到金屬，破壞金屬表面上的防氧化層，導致手錶生鏽。
- 鏽可使金屬部件上出現棱角，並使錶帶上的栓錯位或掉落。發現任何異常時應立即停止使用本錶，並將其送至您的經銷商或卡西歐特約服務中心處。
- 即使金屬表面看上去乾淨，裂縫中的汗水及灰塵仍會弄髒衣袖，使皮膚發炎，甚至干擾手錶的性能。

過早變舊

- 不擦去樹脂錶帶或刻盤上的汗或水，或將手錶存放在溫度高的地方，會使手錶過早變舊、裂開或斷裂。

皮膚發炎

- 皮膚敏感的人或身體狀態不佳時佩戴手錶，有可能會引起皮膚發炎。這類人士尤其要保持皮革錶帶或樹脂錶帶的清潔。若發生皮疹或其他皮膚炎症，請立即取下手錶並向皮膚專家諮詢。

電池的更換

- 電池的更換作業最好委託給您的經銷商或卡西歐特約服務中心。
- 祇能用用戶說明書中指定的種類的電池進行更換。使用不同種類的電池會使手錶發生故障。
- 更換電池時，還應要求作業人員檢查防水性能。
- 在通常的日常使用過程中，裝飾性的樹脂部件會逐漸變舊、破裂或彎曲。請注意，手錶需要更換電池時，若其發現有損壞或任何其他異常，手錶將顯示對異常現象的說明，而不會提示送往服務中心。

原裝電池

- 購買時本錶中的原裝電池是在工廠中測試功能及性能用的。
- 測試用電池可能會很快耗盡，比在用戶說明書中註明的通常的電池壽命短。請注意，即使是在本錶的保修期內，此電池的更換亦為有價服務。

電池電力不足

- 很大的計時誤差、畫面昏暗或畫面空白都表示電池的電力不足。
- 電池電力不足時繼續使用有可能會導致故障。請盡快更換電池。

