

このたびは、シチズンウォッチをお買い上げいただきましてありがとうございます。  
ご使用前にこの取扱説明書(PDF)をよくお読みの上、正しくお使いいただきますようお願い申し上げます。  
この時計の機種番号は、「0270」です。  
本取扱説明書(PDF)以外に、右の二次元コードまたは <https://citizen.jp/support/guide/html/0270/0270.html> からWebマニュアルをご覧ください。  
モデルによっては、外装機能(計算尺、タキメーターなど)が搭載されている場合があります。この取扱説明書に記載されていない外装機能の操作やその他については、シチズンのサポートページ(<https://citizen.jp/support-jp/>)をご覧ください。



## 安全にお使いいただくために —必ずお読みください

お使いになる人や他の人への危害、財産への損害を未然に防止するため、必ずお守りいただくことを、次のように説明しています。絵表示の意味をよく理解してから、3ページを必ずお読みください。

■表示内容を無視して誤った使い方をしたときに生じる危害や損害の程度を、次の表示で区分し、説明しています。

	<b>危険</b>	この表示の欄は、「死亡または重傷を負う可能性が高い」内容です。
	<b>警告</b>	この表示の欄は、「死亡または重傷を負う可能性が想定される」内容です。
	<b>注意</b>	この表示の欄は、「傷害を負う可能性または物的損害のみが発生する可能性が想定される」内容です。

■お守りいただく内容の種類を、次の絵表示で区分し、説明しています。  
(下記は、絵表示の一例です。)

	このような絵表示は、してはいけない「禁止」内容です。
	このような絵表示は、気を付けていただきたい「注意喚起」内容です。

## ご使用になる前に

### 保護シールについて

時計のガラスや金属部分にシールが貼られているときは、ご使用前に必ずはがしてください。シールのすき間に汗や水分が入り込むと、皮膚のかぶれや金属の腐食の原因となる場合があります。

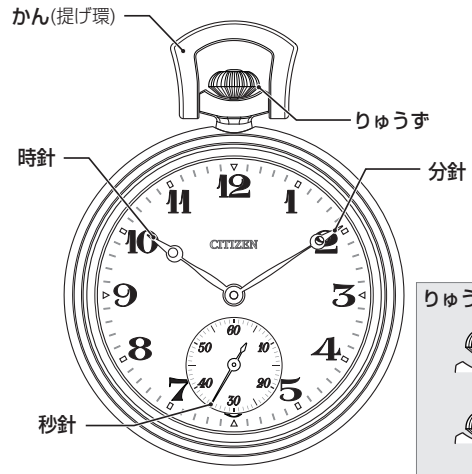
## もくじ

### 安全にお使いいただくために

—必ずお読みください.....	1
ご使用になる前に.....	1
保護シールについて.....	1
各部の名称.....	1
ぜんまいを巻き上げる.....	1
時刻を合わせる.....	1
機械式時計について.....	2
懐中時計について.....	2
困ったときは.....	2
防水性能について.....	3
お取り扱いにあたって.....	3
製品仕様.....	3

## 各部の名称

・お買い上げいただいた時計は、イラストと異なる場合があります。

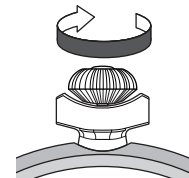


## ぜんまいを巻き上げる

この時計は、ぜんまいを原動力とする機械式時計です。手でりゅうずを回して、ぜんまいを巻き上げてお使いください。

- ・ぜんまいがいっぱいになると、時計は約55時間動きます。
- ・一日一回程度を目安に定期的にぜんまいを巻き上げると、より安定した精度でお使いいただけます。

- 1 りゅうずの位置を②にする
- 2 りゅうずを親指と人差し指でつまんで、右にゆっくり回す



- ・時計が止まった状態から、りゅうずを約45回転させると、ぜんまいがいっぱいに巻き上げられた状態になります。
- ・ぜんまいがいっぱいに巻き上げられた状態になると、それ以上りゅうずは回らなくなります。無理に回そうとすると時計が破損する恐れがありますので、ご注意ください。

## 時刻を合わせる

時計が止まっているときは、先にぜんまいを巻き上げます。

- 1 秒針が0秒を指しているとき、りゅうずの位置を①にする  
秒針が止まります。
- 2 りゅうずを回して時刻を合わせる  
・りゅうずを回すと、時針、分針が連動して動きます。
- 3 時報に合わせて、りゅうずの位置を②にして終了する

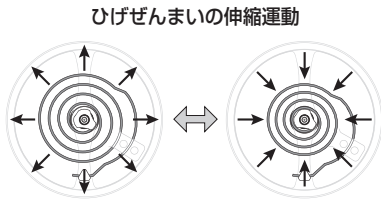
## 機械式時計について

本書に記載されている精度表示は、常温時における静的精度です。機械式時計の精度は、次の使用条件などにより精度範囲を超える場合があります。

<b>ぜんまいの巻き上げ量</b>	機械式時計は、ぜんまいが十分に巻き上げられた状態で、最も安定した精度を維持することができます。
<b>姿勢</b>	機械式時計の精度は、重力の影響を受けて変化します。身につけているとき、時計はさまざまな姿勢(向き)になるため、重力の向きが刻々と変わり、精度に差が生じます。
<b>温度</b>	機械式時計は、精度を制御する部分に金属部品が使われているため、温度変化による金属の膨張収縮やばねとしての性質の変化の影響を受けて精度に差が生じます。 *本時計は+8℃～+38℃の温度範囲でお使いいただくのをおすすめしております。
<b>磁気</b>	機械式時計は、金属の部品を使用しているため、磁力の影響を受け、精度に差が生じます。時計の精度を保つためには、強い磁気が発生するものに近づけないようにしてください。
<b>衝撃など</b>	強い衝撃や連続した振動を受けた場合も精度に差が生じます。

### 身の回りの磁気にご注意を

機械式時計の内部で、特に時間の精度に関わる部分が「てんぷ」という部品です。てんぷ内部には、非常に薄くて細い小さなぜんまい(ひげぜんまい)があり、これが一定の時間間隔で伸び縮みすることで、機械式時計の精度が保たれています。



時計のごく近くに、強い磁気を発するものがあると、ひげぜんまいの伸縮運動に乱れが生じてしまうため、時計全体が大きな影響を受けてしまうのです。

#### 身の回りにある強い磁気を発するもの

ノートパソコン、携帯電話、スマートフォン、タブレット、タブレットのカバー、スピーカー、イヤホン、ヘッドホン、バッグの留め具、冷蔵庫のマグネット式ドア、磁気健康器具

いずれの機器も、時計から少なくとも5 cm以上離しておくようにしてください。

### 機械式時計のお手入れについて

機械式時計は、油切れや摩耗などにより精度が不安定になります。定期的(2～3年ごと)に分解掃除(有償)をご依頼ください。また、長期のご使用による部品の摩耗などが原因の性能の劣化は、修理による初期性能への復元が困難な場合もあります。

## 懐中時計について

### 携帯していないときは

時計を携帯していないときは、かん(提げ環)から吊り下げるなどして地面と垂直にしておくと、よりよい精度が保てます。

- 時計を地面と垂直にしておくときには、時計が落下や転倒をしないようにご注意ください。

### 携帯するときは

- 機械式時計は、温度変化によって精度に差が生じます。着衣のポケットに入れるなど、安定した温度環境での携帯をお勧めします。また、極端な低温下や高温下での携帯は避けてください。
- 鍵や硬貨のような硬いものと一緒にはポケットなどに入れるのは避けてください。ガラスや金属部分が傷つく原因になります。また、時計の故障や破損の原因になります。
- 携帯電話やスマートフォンと一緒にポケットに入れるのは避けてください。磁気の影響を受けて、精度に差が生じます。
- ズボンの後ろポケットに入れるのは避けてください。座ったときに時計が破損する恐れがあります。
- バッグなどに入れるときには、強い磁気を発するもの近くに近づけないようにご注意ください。
- 提げひもや提げ鎖を使っている場合、ひもや鎖で衣類や手などを傷つける恐れがあります。ご注意ください。
- 提げひもや提げ鎖を持って時計を振り回すことは絶対にしないでください。事故やけがなどの原因になります。また、時計の故障や破損の原因になります。
- 提げ鎖を使っている場合、鎖が時計本体とこすれあわないようにご注意ください。ガラスや金属部分が傷つく原因になります。
- 提げひもや提げ鎖を使っている場合でも、時計を取り出すときは、時計本体を持って取り出してください。無理な力が加わると、提げひもや提げ鎖が切れて時計が落下する恐れがあります。また、かん(提げ環)が変形したり破損したりする恐れがあります。

## 困ったときは

### 針の動きがおかしい

時計の状態	対処方法	ページ
すべての針が動かない	ぜんまいの巻き上げが足りない可能性があります。手でぜんまいを巻き上げてください。	1

### 操作できない

時計の状態	対処方法	ページ
りゅうずが回せない	ぜんまいがいっぱいになり巻き上げられた状態になると、それよりりゅうずは回らなくなります。それ以上無理に回さないでください。時計の故障や破損の原因になります。	1

## 防水性能について

### 警告 防水性能について

- 時計の文字板もしくは裏蓋の防水性能表示をご確認の上、下表を参照して正しくご使用ください。(1barは約1気圧に相当します)
- WATER RESIST(A)×× barはW.R.×× barと表示している場合があります。
- 非防水時計は、水中や水に触れる環境での使用はできません。
- 日常生活用防水時計(3気圧防水)は、洗顔などには使用できませんが、水中での使用はできません。
- 日常生活用強化防水時計(5気圧防水)は、水泳などには使用できませんが、素潜り(スキндаイビング)やスクーバ潜水などには使用できません。
- 日常生活用強化防水時計(10/20気圧防水)は、素潜りには使用できませんが、スクーバ潜水・ヘリウムガスを使う飽和潜水には使用できません。

名称	表示 文字板または裏蓋	仕様	使用例					濡れたままのりゅうずやボタンの操作。
			水がかか る程度 の使用。(洗 顔、雨な ど)	水仕事や 一般水泳 に使用。	スキнда イビン グ、マリ ンスポ ーツに 使用。	空気ボン ベ使用 のスク ーバ潜 水に 使用。	ヘリウム ガスを使 用する飽 和潜水に 使用。	
非防水時計	—	非防水	×	×	×	×	×	×
日常生活用 防水時計	WATER RESIST	3気圧防水	○	×	×	×	×	×
	W. R. 5 bar	5気圧防水	○	○	×	×	×	×
日常生活用 強化防水時計	W. R. 10 bar W. R. 20 bar	10気圧防水、 20気圧防水	○	○	○	×	×	×

## お取り扱いにあたって

### 警告 人への危害を防ぐために

- 提げひもや提げ鎖を持って時計を振り回すことは絶対にしないでください。事故やけがなどの原因になります。また、時計の故障や破損の原因になります。
- 激しい運動や作業などを行うときは、ご自身や第三者へのけがや事故防止のため、十分ご注意ください。
- サウナなど時計が高温になる場所では、やけどの恐れがあるため絶対に使用しないでください。

### 注意 使用上の注意

- りゅうずは常に押し込んだ状態(通常位置)でご使用ください。りゅうずがねじ締めタイプであれば、しっかり固定されているか確認してください。
- 水分のついたまま時計の操作(りゅうず、ボタンなどの使用)をしないでください。時計内部に水分が入り防水不良となる場合があります。
- 万一、時計内部に水が入ったり、またガラスの内面にクモリが発生し長時間消えないときは、そのまま放置せず、お買い上げ店または、弊社お問い合わせ窓口へ修理、点検を依頼してください。
- 時計の防水性能が高い場合でも、次のことにご注意ください。
  - 海水に浸したときは、真水で洗い乾いた布で良くふきとる。
  - 水道水を蛇口から直接時計にかけない。
  - 入浴するときは時計をはずす。
- 時計内部に海水が入った場合には、箱やビニール袋に入れてすぐに修理依頼をしてください。時計内部の圧力が高まり、部品(ガラス、りゅうず、プッシュボタンなど)が外れる危険があります。

### 注意 携帯時の注意

#### <提げひもと提げ鎖について>

- 提げひもや提げ鎖は、磨耗や変形、変色などの経年劣化があります。定期的に変換してください。
- 提げひもに揮発性薬品、漂白剤、アルコール成分が含まれる物質(化粧品など)が付着しないようにしてください。色落ち、早期劣化の原因となります。また、直射日光などの紫外線も変色や早期劣化の原因となります。
- 摩耗や腐食により、提げひもや提げ鎖に異常が認められたときは、速やかに提げひもや提げ鎖を交換してください。

#### <温度について>

- 極端な高温/低温の環境下では、時計が停止したり、機能が低下する場合があります。製品仕様で作動温度範囲外での使用はおやめください。

#### <磁気について>

- 強い磁界の中では、ムーブメント部品が磁気を帯び精度が大きくずれることがあります。磁気の強い健康器具(磁気ネックレス、磁気健康腹巻など)、冷蔵庫のマグネットドア、バッグの留め具、携帯電話のスピーカー部、電磁調理器などに近づけないでください。

#### <ショックについて>

- 床面に落とすなどの激しいショックは与えないでください。外装などの損傷だけでなく機能、性能に異常を生じる場合があります。

#### <化学薬品・ガス・水銀について>

- 化学薬品・ガスの中でのご使用はお避けください。シンナー・ベンジン等の各種溶剤およびそれらを含むもの(ガソリン・マニキュア・クレゾール・トイレ用洗剤・接着剤・撥水剤など)が時計に付着しますと、変色・溶解・ひび割れ等を起こす場合があります。薬品類には十分注意してください。また、体温計などに使用されている水銀に触れたりすると、ケース等が変色することがありますのでご注意ください。

#### <保護シールについて>

- 時計のガラス部分や金属部分にシールが貼られているときは、ご使用前に必ずはがしてください。シールのすき間に汗や水分が入り込むと、皮膚のかぶれや金属の腐食の原因となる場合があります。

### 注意 時計は常に清潔に

- りゅうずやプッシュボタンを長期間動かさないうまにしていると、付着しているゴミや汚れが固まり、操作できなくなる事がありますので、ときどきりゅうずを空回らせたり、プッシュボタンを押ししてください。また、ゴミ、汚れを落としてください。
- 汚れが付着した場合は、金属材質の提げ鎖やケースは、はけなどを使い中性洗剤で汚れを除去してください。繊維材質の提げひもは、水につけ、やさしく洗いしてください。皮革材質の提げひもは、乾いた布などで拭き、汚れを除去してください。

#### 時計のお手入れ方法

- ケース・ガラスの汚れや汗などの水分は、柔らかい布で拭き取ってください。
- 繊維材質の提げひもは、水につけ、やさしく洗いしてください。
- 皮革材質の提げひもは、乾いた布などで拭いて汚れを除去してください。
- 金属材質の提げ鎖は、水で汚れを洗い落とすしてください。提げ鎖のすき間につまったゴミや汚れは柔らかいハケなどで除去してください。
- 時計を長時間ご使用にならないときは、汚れや水分などを良く拭き取り、高温・低温・多湿の場所を避けて保管してください。

#### 夜光付き時計の場合は

- 時計の文字板や針には、放射性物質などの有害物質を一切含まない、人体や環境に安全な物質を使用した蓄光塗料が使用されています。
- この塗料は太陽光や室内照明(白熱灯を除く)などの光を蓄え、暗い所で発光します。
- 蓄えた光を放出させるため、時間の経過とともに少しずつ明るさ(輝度)は落ちていきます。
- 光を蓄えるときの光の明るさや光源からの距離、光の照射時間や蓄光塗料の量などによって、発光する時間に差異が生じます。
- 光が十分に蓄えられていないと、暗い場所で発光しなかったり、発光してもすぐに暗くなってしまいう場合がありますのでご注意ください。

## 製品仕様

機種	O270
使用貴石数	18石
型式	機械式時計
時間精度	平均日差-3.0秒~+5.0秒(静的精度)
作動温度範囲	-10℃~+60℃
表示機能	時刻:時・分・秒
持続時間	約55時間(最大巻上時)
振動数	28,800回/時(8ビート)
付加機能	<ul style="list-style-type: none"> <li>手巻き機能</li> <li>秒停止機能</li> </ul>

製品仕様は、改良のため、予告なく変更することがあります。